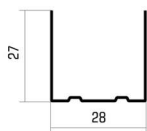
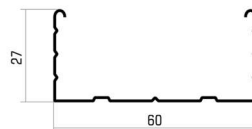


## Профиль потолочный направляющий ППН 28X27



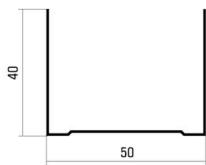
Длина, мм	Толщина металла, мм	Кол-во в пачке, шт	Кол-во в транспортном пакете, шт
3000	0,35-0,70	16	960

## Профиль потолочный ПП 60X27

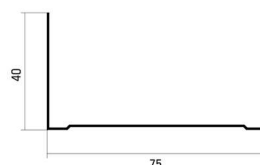


Длина, мм	Толщина металла, мм	Кол-во в пачке, шт	Кол-во в транспортном пакете, шт
3000	0,35-0,70	12	504

## Профиль направляющий ПН-2 50X40 / ПН-4 75X40

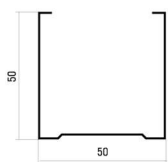


Длина, мм	Толщина металла, мм	Кол-во в пачке, шт	Кол-во в транспортном пакете, шт
3000	0,35-0,70	8	640

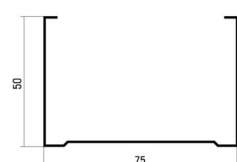


Длина, мм	Толщина металла, мм	Кол-во в пачке, шт	Кол-во в транспортном пакете, шт
3000	0,35-0,70	8	336

## Профиль стоечный ПС-2 50X50 / ПС-4 75X50




Длина, мм	Толщина металла, мм	Кол-во в пачке, шт	Кол-во в транспортном пакете, шт
3000	0,35-0,70	8	504



Длина, мм	Толщина металла, мм	Кол-во в пачке, шт	Кол-во в транспортном пакете, шт
3000	0,35-0,70	8	288

## Профиль направляющий ПН-6 100X40



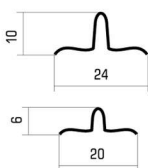
Длина, мм	Толщина металла, мм	Кол-во в пачке, шт	Кол-во в транспортном пакете, шт
3000	0,35-0,70	8	280

## Профиль стоечный ПС-6 100X50



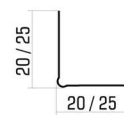
Длина, мм	Толщина металла, мм	Кол-во в пачке, шт	Кол-во в транспортном пакете, шт
3000	0,35-0,70	8	240

## Профиль маячковый ПМ-6 и ПМ-10



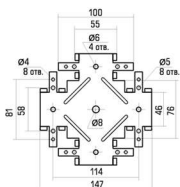
Профиль	Длина, мм	Толщина металла, мм	Кол-во в пачке, шт.
ПМ-6	3000	0,25-0,35	50
ПМ-10	3000	0,25-0,35	50

## Профиль угловой защитный ПУ 20X20 и ПУ 25X25



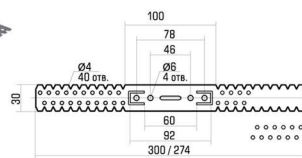
Профиль	Длина, мм	Толщина металла, мм	Кол-во в пачке, шт.
ПУ 20X20	3000	0,25-0,35	50
ПУ 25X25	3000	0,25-0,35	50

## Соединитель ПП профиля одноуровневый (край)



Длина, мм	Толщина металла, мм	Кол-во в транспортном поддоне, шт.
0,50-0,70	50	5500

## Подвес прямой для ПП профиля



Длина, мм	Толщина металла, мм	Кол-во в транспортном поддоне, шт.
274	0,55	30000
305	0,90	30000